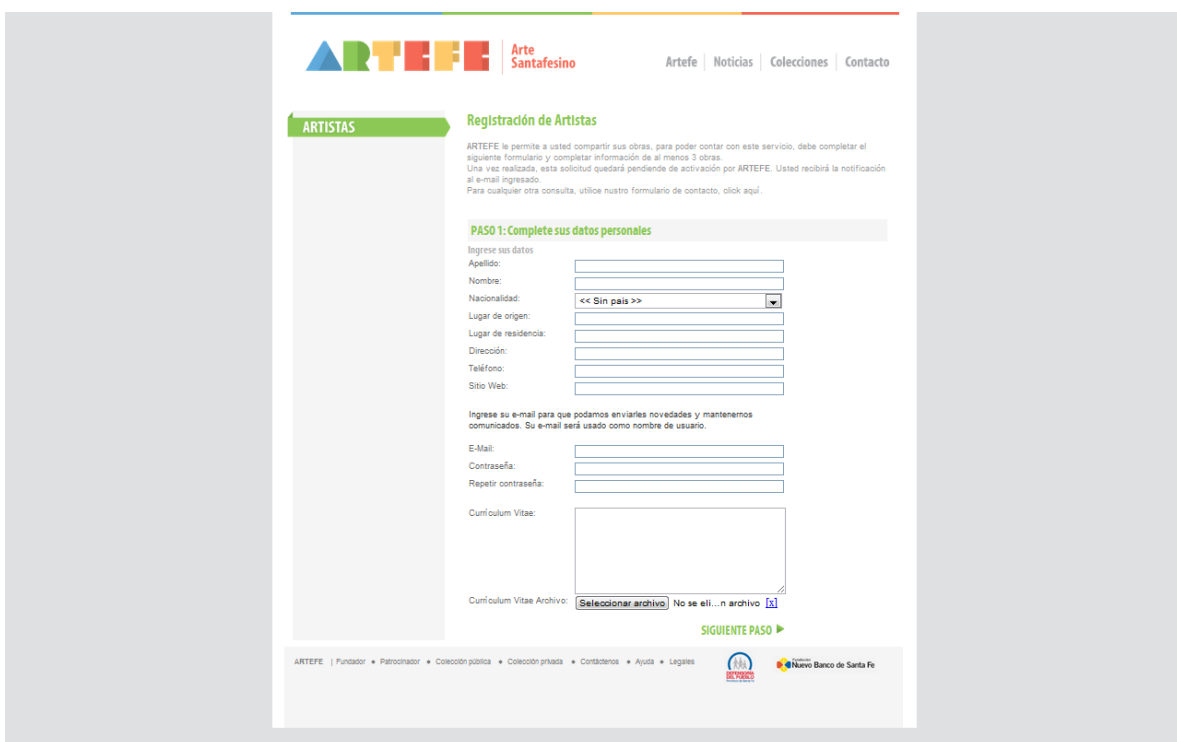


¿Cómo registrarse en ARTEFE?

Para poder registrarse en ARTEFE, primero debe completar el siguiente formulario. En este le pediremos completar sus datos personales y crear su usuario para luego poder actualizar sus obras.

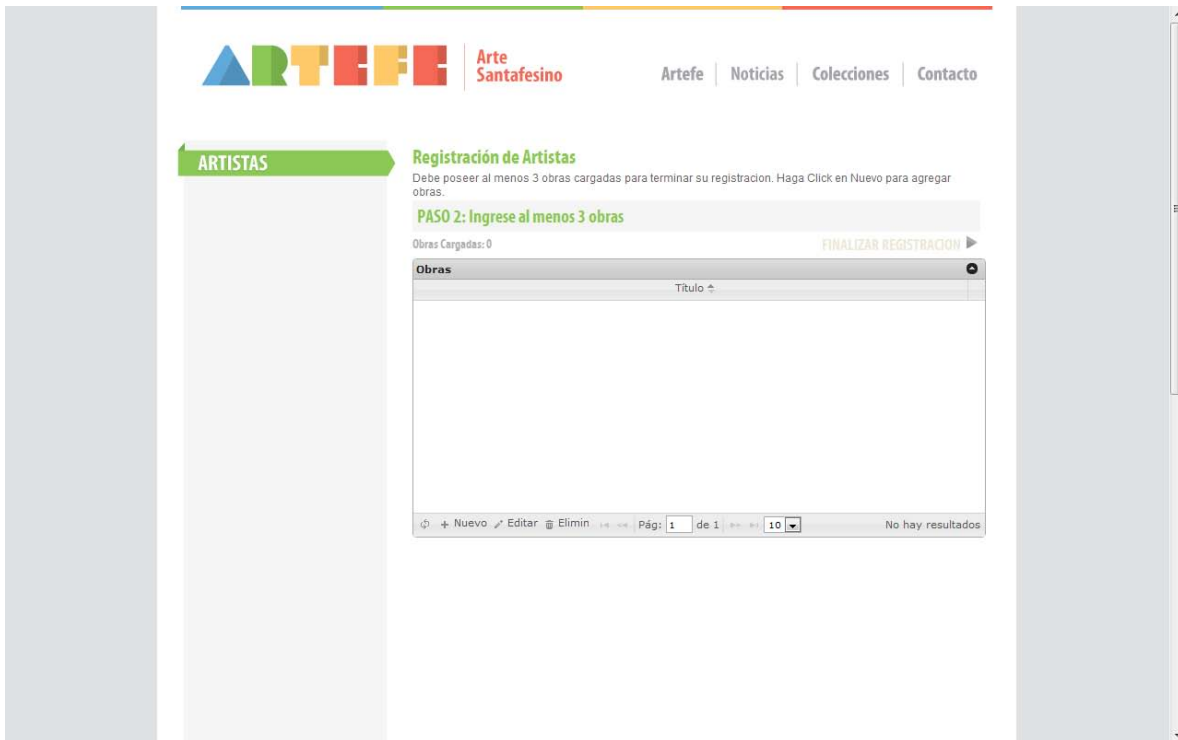
Link de acceso: <http://www.artefe.org.ar/paginas/RegistrarseArtista.aspx>



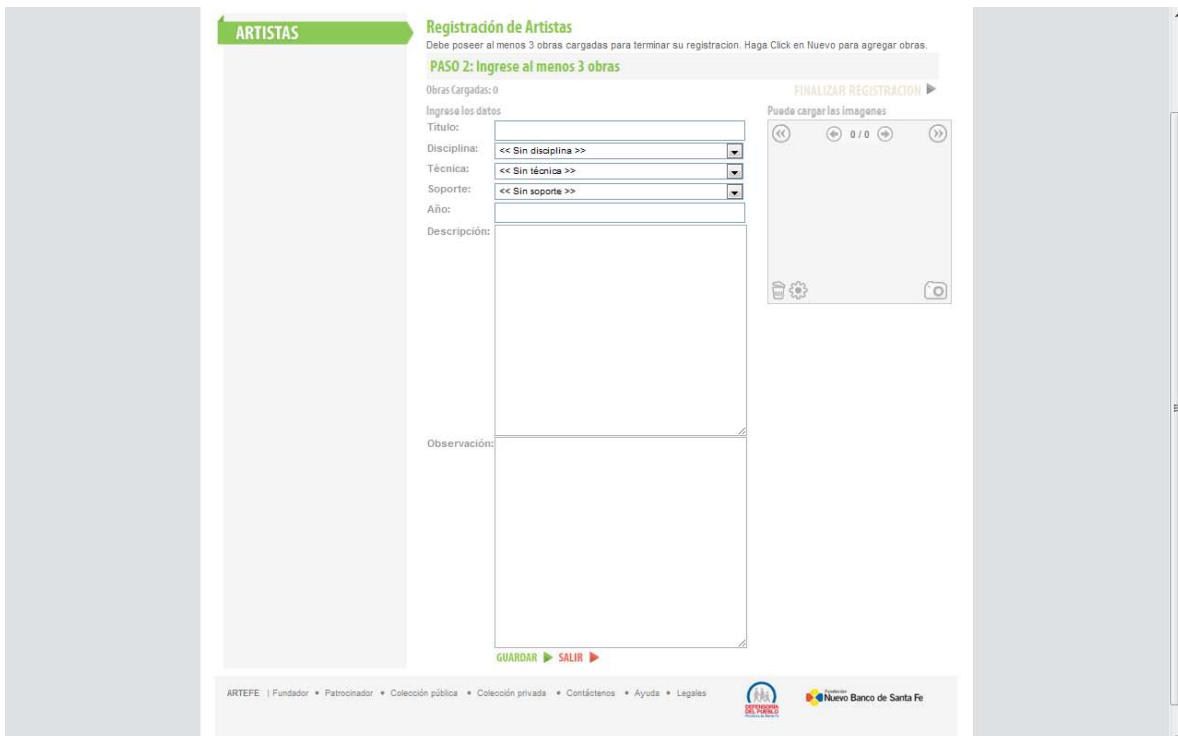
The screenshot shows the 'Registro de Artistas' page on the ARTEFE website. The page has a header with the ARTEFE logo and 'Arte Santafesino' text, along with navigation links for 'Artefe', 'Noticias', 'Colecciones', and 'Contacto'. A green 'ARTISTAS' tab is active. The main heading is 'Registro de Artistas'. Below this, there is a brief introduction: 'ARTEFE le permite a usted compartir sus obras, para poder contar con este servicio, debe completar el siguiente formulario y completar información de al menos 3 obras. Una vez realizada, esta solicitud quedará pendiente de activación por ARTEFE. Usted recibirá la notificación al e-mail ingresado. Para cualquier otra consulta, utilice nuestro formulario de contacto, click aquí.' The form is titled 'PASO 1: Complete sus datos personales' and includes fields for 'Apellido', 'Nombre', 'Nacionalidad' (with a dropdown menu showing '<< Sin país >>'), 'Lugar de origen', 'Lugar de residencia', 'Dirección', 'Teléfono', and 'Sitio Web'. There are also fields for 'E-Mail', 'Contraseña', and 'Repetir contraseña'. A 'Currículum Vitae' section features a large text area and a 'Seleccionar archivo' button. At the bottom of the form, there is a 'SIGUIENTE PASO' button with a right-pointing arrow. The footer contains a navigation menu with links like 'Fundador', 'Patrocinador', 'Colección pública', 'Colección privada', 'Contactenos', 'Ayuda', and 'Legales', along with logos for 'ARTEFE' and 'Nuevo Banco de Santa Fe'.

Una vez que completó sus datos puede comenzar a cargar sus obras. ES obligatorio cargar al menos 3 obras para que su registración sea considerada válida. En tal sentido ARTEFE pondrá a consideración de sus curadores la aceptación o no del material ingresado.

El siguiente paso es comenzar a cargar sus obras.



Debe hacer click en “+Nuevo” para comentar el ingreso de sus trabajos. No podrá terminar la registración hasta que tengas 3 obras como mínimo.



Además de completar los datos de su trabajo puede agregar imágenes, esto se realiza desde el componente que se encuentra donde dice “Puede cargar imágenes”.

Para cargar una imagen, debe hacer click sobre la cámara de fotos y ahí seleccionar un archivo a subir, donde está permitido escribir una descripción breve de la imagen. Luego para poder subir, se debe hacer click en el icono de guardar (disco).

En la parte superior del componente puede observar que hay botones de desplazamientos, los centrales para poder navegar entre las imágenes subidas y las externas para poder mover u ordenar las imágenes.

¿Qué permite hacer el componente de carga de imágenes?

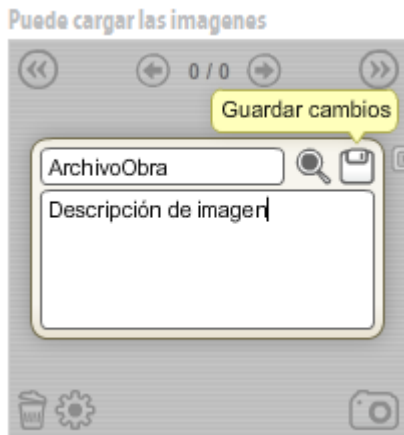
Para agregar



Para buscar una imagen, haga click en explorar.



Luego de seleccionar el archivo, se puede agregar una descripción y comenzar a subir, al hacer click en guardar cambios.



Una vez, subida la imagen, quede disponible para su visualización



Para poder navegar entre imágenes, para su visualización, modificación o eliminación.
Para poder modificarlo se debe hacer click en Ver opciones

Puede cargar las imagenes



Para poder eliminar, se debe hacer click en el ícono correspondiente

Puede cargar las imagenes



Puede cargar las imagenes



Para poder desplazar imágenes y ordenarlas


Puede cargar las imagenes



¿Usted ya posee un usuario activo de ARTEFE?

Si usted ya es miembro activo de ARTEFE, deberá ingresar con su e-mail y nueva contraseña de manera que su cuenta quede renovada.

<http://www.artefe.org.ar/Paginas/Logueo.aspx>



ARTISTAS

Acceso exclusivo para Artistas

Ingrese con su usuarios y contraseña a su espacio para la actualización de sus datos y obras. Si no posee un usuario puede solicitarlos completando el formulario que se accede haciendo Inscripción para artistas.

Para cualquier otra consulta, utilice nuestro formulario de contacto, click aquí.

Ingrese sus datos

E-Mail:

Contraseña:

Ingresar

ARTEFE | Fundador • Patrocinador • Colección pública • Colección privada • Contáctenos • Ayuda • Legales

DEFENSORIA DEL PUEBLO
NUEVO BANCO DE SANTA FE

Una vez que usted ingresa su e-mail (usuario) y contraseña, puede comenzar a actualizar sus datos, tanto los personales como los de sus obras. Pudiendo agregar y modificar las mismas.

De este modo usted podrá ingresar a la siguiente página, donde cuenta con los accesos mencionados.



Bienvenido, César Tuma [Menu principal](#) [Salir](#)

ARTISTAS

Menu Principal

Elija una de las opciones para poder actualizar sus datos

- **Mis datos**
Ingrese a esta opción para poder actualizar su información personal, Biografía, y puede también agregar imágenes y adjuntar su curriculum vitae
- **Mis obras**
Ingrese a esta opción todas sus obras, podrá agregar características e imágenes de sus trabajos

ARTEFE | Fundador • Patrocinador • Colección pública • Colección privada • Contáctenos • Ayuda • Legales

DEFENSORIA DEL PUEBLO
NUEVO BANCO DE SANTA FE